

Smyslová výchova 1.- 3. ročník pomocná třída

Průřezové téma – Lidé a čas

Dny v týdnu a rozvrh hodin

Mgr. Ivana Pattermanová, ZŠ Rýmařovská 15, Bruntál, př. org.

listopad 2012

DNY V TÝDNU

PONDĚLÍ

ÚTERÝ

STŘEDA

ČTVRTEK

PÁTEK

SOBOTA

NEDĚLE

V **pondělí** , v **pondělí** táta práci rozdělí.
V **úterý**, v **úterý** dá nám čisté zástěry.
Ve **středu**, ve **středu** už to s rýčem dovedu.
A když přijde **čtvrtek** – ryji jako krtek.
A když přijde **pátek** – už čekáme svátek.
V **sobotu** – v **sobotu** skončíme tu robotu.
A když přijde **neděle** – vstává se nám vesele.

Jak jdou dny v týdnu za sebou?

1.

PONDĚLÍ

2.

ÚTERÝ

3.

STŘEDA

4.

ČTVRTEK

5.

PÁTEK

6.

SOBOTA

7.

NEDĚLE

ROZVRH HODIN

Do školy chodíme jen pět dní. Víš které to jsou?

	1.	2.	3.	4.	5.
PONDĚLÍ	Řv/Vu	Čt	Pv/PVv	Pv/PVv	PVv
ÚTERÝ	Ps	Po	Sv/Vu	Hv	PVv
STŘEDA	Čt	Sv/Po	Tv	Tv	Sz
ČTVRTEK	Sv/Ps	Hv	Řv	Pv/Pv	Tv
PÁTEK	Vv/Čt	Vv/Tv	Pv/Vv	Tv	Ztv

Symboly jednotlivých předmětů

Čt



Ps



Po



Řv




Vu



Sv



Vv




Hv




Tv



PVv



Sz



Ztv



PONDĚLÍ

PONDĚLÍ




Řv/Vu

Čt

Pv/PVv

Pv/PVv

PVv



ÚTERÝ

ÚTERÝ


Ps

Po

Sv/Vu



Hv

PVv



STŘEDA

STŘEDA	Čt	Sv/Po	Tv	Tv	Sz
--------	----	-------	----	----	----



ČTVRTEK

ČTVRTEK



Sv/Ps

Hv

Řv



Pv/Pvv

Tv



PÁTEK

PÁTEK	Vv/Čt	Vv/Tv	Pv/Vv	Tv	Ztv
-------	-------	-------	-------	----	-----



Metodický list

1. Učitel postupně prochází jednotlivé stránky s dětmi a doprovází slovem.
2. Nejprve se učíme básničku na zapamatování dnů v týdnu. Potom děti zkouší jmenovat dny z paměti. Odpočítávají si dny podle čísel (př: pondělí – 1).
3. Strana 5 nabízí symboly pro jednotlivé předměty. Žáci se mohou pokusit uhodnout, o který předmět jde. Potom se učitel snaží přiblížit symbol náplni předmětu, aby si děti symboly osvojily.
4. Společně si projdou rozvrhy na jednotlivé dny.
5. V PVv si společně vyrobíme nápovědný rozvrh hodin, podle kterého se pak žáci mají možnost orientovat.

Citace (uvedení zdrojů a podkladů)

http://www.gify.nou.cz/r_usta_soubory/u18.gif

http://media5.picsearch.com/is?nO14lLccTb5F0u_-hrAagvPuiW6a4gNmy3HVNef_zGU

<http://drevene-hracky.heureka.sk/vesele-cisla/galerie/>

<http://www.zshusovabrno.cz/image/novinky/130224-6102.jpg>