

Smyslová výchova 1.- 3. ročník pomocná třída

Průřezové téma - Rozmanitost přírody

# DOMÁCÍ ZVÍŘATA A MLÁĎATA

Mgr. Ivana Pattermanová, ZŠ Rýmařovská 15, Bruntál, př. org.

---

září 2012

# DOMÁCÍ ZVÍŘE




Je to zvíře chované člověkem.

Pro užitek (maso, mléko, kůže,  
vajíčka, peří, vlna) –  
HOSPODÁŘSKÁ ZVÍŘATA

Zvířata chovaná jako  
DOMÁCÍ MAZLÍČCI.

Zvířata chovaná ke sportovním  
účelům (kůň, pes, holub).

# HOSPODÁŘSKÁ ZVÍŘATA :



Žijí na farmě. Každý má svůj příbytek a jsou člověku různě prospěšná.


# RODINY HOSPODÁŘSKÝCH ZVÍŘAT:

Každé mládě má svého **tátu** – samce a **mámu** – samici.




Pojďme na návštěvu k zvířecím rodinám.


# DO STÁJE KE KONÍM



máma – samice – kobyla




táta – samec – hřebec (kůň)




mládě - hříbě



# DO KRAVÍNA KE KRAVÁM



máma – samice - kráva



táta – samec – býk



mládě - tele



# DO CHLÍVKU KE KOZÁM



máma – samice - koza




táta – samec – kozel




mládě - kůzle



# DO VEPŘÍNA ZA PRASATY



máma – samice - prasnice



táta – samec – kanec




mládě - sele






# DO OVČÍNA ZA OVCEMI



máma – samice - ovce




táta – samec – beran




mládě - jehně



# DO KURNÍKU KE SLEPICÍM



máma – samice - slepice



táta – samec – kohout




mládě - kuře



# A NAKONEC ZA HUSAMI



máma – samice - husa



táta – samec – houser



mládě - house



# METODICKÝ LIST

---

1. Učitel postupně prochází jednotlivé stránky s dětmi a doprovází slovem.
2. Snímek č. 2  
Nejprve si řekneme, co jsou to domácí zvířata a zkusíme vyjmenovat všechny, které známe.
3. Snímek č. 3  
Vymezíme si pojem hospodářské zvíře.
4. Snímek č. 4 - 11  
Postupně si pojmenujeme celé rodiny zvířat. Zkusíme si říci, co kdo žere a proč tyto zvířata chováme.
5. Na závěr si děti mohou udělat pracovní list. Rozstříhají si jednotlivé obrázky a hrají na farmu. Navzájem si tvoří farmy s jedním druhem zvířete. Nakonec si nalepí k sobě samce, samici a mládě.

# CITACE (UVEDENÍ ZDROJŮ A PODKLADŮ)

---

%29.JPG/800px-St%C3%A1j\_v\_Bore%C4%8Dnici\_%28001%29.JPG

[http://pixabay.com/static/uploads/photo/2010/12/02/horse-848\\_640.jpg](http://pixabay.com/static/uploads/photo/2010/12/02/horse-848_640.jpg)

<http://masiaturismorural.files.wordpress.com/2011/07/39-animales-de-la-granja.jpg>

[http://www.martinsevcik.cz/images/Dunajska\\_stezka\\_063.jpg](http://www.martinsevcik.cz/images/Dunajska_stezka_063.jpg)

<http://www.profimedia.cz/fotografie/prasat-na-praseci-chlivek-na-farme/profimedia-0003675007.jpg>

[http://upload.wikimedia.org/wikipedia/commons/thumb/3/3a/Backyard\\_chicken\\_coop\\_with\\_green\\_roof.](http://upload.wikimedia.org/wikipedia/commons/thumb/3/3a/Backyard_chicken_coop_with_green_roof.)

[http://upload.wikimedia.org/wikipedia/commons/thumb/f/fc/Rooster\\_in\\_Finland.jpg/320px-](http://upload.wikimedia.org/wikipedia/commons/thumb/f/fc/Rooster_in_Finland.jpg/320px-)

[http://upload.wikimedia.org/wikipedia/commons/c/c1/Stachy,\\_krávy\\_odpočívají\\_na\\_louce.jpg](http://upload.wikimedia.org/wikipedia/commons/c/c1/Stachy,_krávy_odpočívají_na_louce.jpg)

[http://www.agroweb.cz/files/image/Zivka/kozy\(opr\)\\_750x563.jpg](http://www.agroweb.cz/files/image/Zivka/kozy(opr)_750x563.jpg)

<http://www.tesarstvilajbl.cz/pictures/ovcinec1.jpg>

[http://img10.rajce.idnes.cz/d1001/4/4827/4827761\\_49736a2a59078e1a1a250d12ef16e0a0/images/S6301735.jpg](http://img10.rajce.idnes.cz/d1001/4/4827/4827761_49736a2a59078e1a1a250d12ef16e0a0/images/S6301735.jpg)

TERASOFT – kolekce 320 000 plně barevných a volně šiřitelných obrázků, fotografií a klipartů

Smyslová výchova 1. - 3. ročník pomocná třída

Průřezové téma - rozmanitost přírody

***Domácí zvířata a mláďata***

